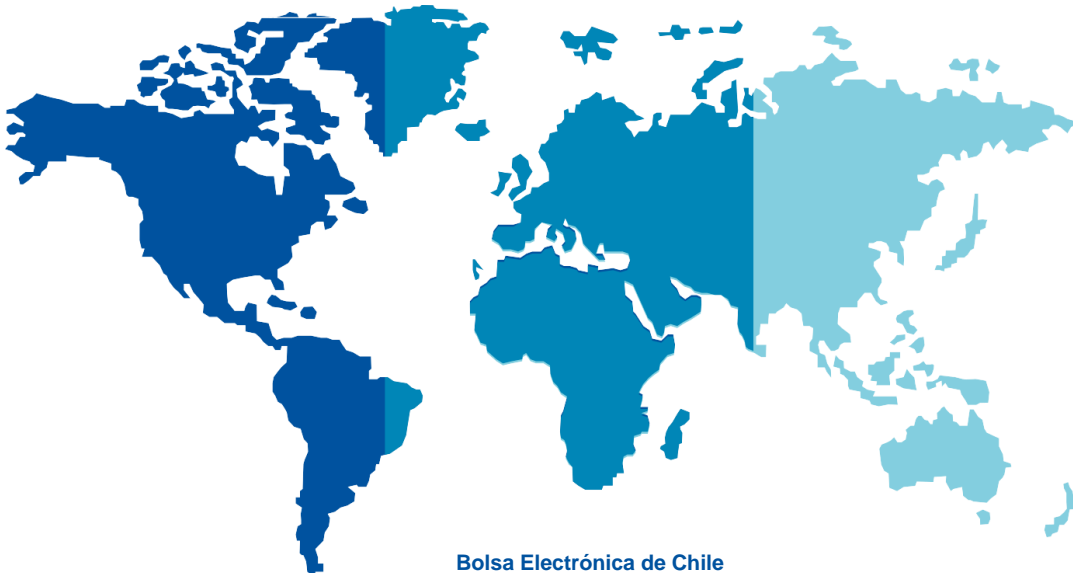


- Resumen de Mercado
- Resumen de Transacciones de Acciones
- Presencia Bursátil de Acciones
- Resumen de Transacciones de Cuotas de Fondos
- Presencia Bursátil de Cuotas de Fondos
- Ofertas de Compra y Venta Vigentes
- Valores Extranjeros
- Resumen de Transacciones de Renta Fija
- Resumen de Transacciones de Intermediación Financiera
- Resumen de Operaciones Simultáneas
- Operaciones a Plazo Liquidadas Anticipadamente
- Operaciones a Plazo Vigentes
- Operaciones a Plazo Vigentes por Nemetécnico
- Operaciones de Ventas Cortas
- Préstamos de Acciones
- Operaciones Interbolsas
- Hechos Esenciales



Bolsa Electrónica de Chile

Huérfanos 770, Piso 14, Santiago - Chile.

T + 562 - 24840100 / F + 562 - 24840101 / contactoweb@bolchile.cl / [@bolchile](https://twitter.com/bolchile) / www.bolchile.cl
Servicio al Inversionista : 800384100 / Capítulos: 522 - 523 - 147

RESUMEN DE MERCADO

Mercado	Negocios	Monto (\$)
Acciones	90	7.049.532.932
Cuotas de Fondos	20	3.832.862.272
Valores Extranjeros	0	0
Renta Fija	0	0
Intermediación Financiera	0	0
Simultáneas	92	10.975.690.569
Dólar (US\$)	2.010	1.227.160.000

ÍNDICES ACCIONARIOS

Índices y sectores	Valor	Variación (%)		
		Diaria	Mensual	Anual
Chile 65	2.413,15	-0.68	-0.68	3.88
Chileholdings	2.263,17	1.20	1.20	4.91
Adrian	4.632,33	1.59	1.59	8.74
Chile large cap	2.178,61	-0.86	-0.86	3.45
Chile small cap	4.631,87	1.24	1.24	8.97
Consumo-basico	2.394,08	0.52	0.52	4.93
Consumo-discrecional	1.714,04	-4.37	-4.37	-4.05
Financiero	3.808,09	0.35	0.35	8.29
Gol	954,96	0.00	0.00	-0.08
Industrial	761,62	1.22	1.22	8.76
Materiales	3.432,44	-0.15	-0.15	8.87
Salud	2.735,89	0.00	0.00	0.39
Servicios basicos	2.518,71	-0.40	-0.40	-2.15
Tecnología	725,43	0.24	0.24	-1.70
Telecomunicaciones	1.183,49	-0.89	-0.89	2.94

PRINCIPALES ALZAS

Acción	Precio (\$)	Var. (%)
COPEC	8.016,00	3.35
AESGENER	123,67	1.69
PARAUCO	1.084,89	0.96
SONDA	429,03	0.24
ITAUCORP	2,59	0.00

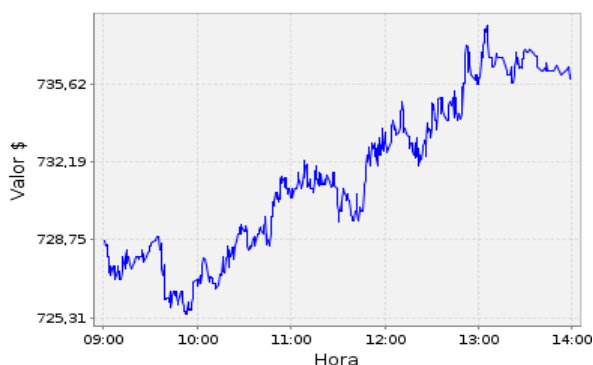
PRINCIPALES BAJAS

Acción	Precio (\$)	Var. (%)
CENCOSUD	1.090,00	-18.45
CENCOSHOPP	1.086,00	-4.43
CONCHATORO	1.163,89	-3.81
SQM-B	37.910,01	-1.74
BCI	31.295,99	-1.65

MÁS TRANSADAS

Acción	Monto (\$)	Últ. Precio (\$)
CCU	3.700.324.200	6.050,00
BSANTANDER	792.056.571	37,79
ENELAM	451.888.984	112,50
ITAUCORP	378.462.964	2,52
SQM-B	248.034.470	37.900,00

PRECIO DÓLAR



DÓLAR

Descripción	Valor
Precio Cierre	735.00
Variación %	0.00
Monto US\$	1.227.160.000
Negocios	2.010
Precio Mínimo	725.31
Precio Máximo	738.40
Precio Promedio	731.17

RESUMEN DE TRANSACCIONES DE ACCIONES

Nemotécnico	Unidades	Tot. Trans	Neg.	P. Cierre	P. Máx.	P. Mín.	P. Med.	Cond.	Var. Diaria
AESGENER	548.832	67.838.150	9	123,67	123,98	122,21	123,60	T	1,69
AGUAS-A	175.432	39.584.476	1	225,64	225,64	225,64	225,64	N	0,00
ANDINA-B	111.320	209.995.319	4	1.886,59	1.886,59	1.866,71	1.886,41	T	-0,89
BCI	4.473	142.277.057	2	31.295,99	31.821,00	31.295,99	31.807,97	T	-1,65
BSANTANDER	20.973.741	792.056.571	8	37,79	38,25	37,75	37,76	T	-1,00
CAP	1.985	18.341.400	1	9.274,99	9.240,00	9.240,00	9.240,00	N	0,00
CCU	611.576	3.700.324.200	3	6.075,00	6.075,00	6.050,00	6.075,00	N	0,00
CENCOSHOPP	164.292	178.728.252	8	1.086,00	1.128,00	1.062,40	1.087,87	T	-4,43
CENCOSUD	73.844	85.363.894	9	1.090,00	1.299,99	1.090,00	1.156,00	T	-18,45
CMPC	40.240	82.403.472	1	2.034,00	2.047,80	2.047,80	2.047,80	N	0,00
CONCHATORO	36.576	43.734.889	3	1.163,89	1.210,00	1.155,00	1.195,73	T	-3,81
COPEC	3.173	25.234.278	2	8.016,00	8.016,00	7.815,51	7.952,81	T	3,35
ECL	31.445	27.828.196	1	884,98	884,98	884,98	884,98	N	0,00
ENELAM	4.069.976	451.888.984	3	111,02	112,50	111,02	111,03	T	-0,84
ENELCHILE	1.985.315	108.857.436	8	54,25	54,89	54,01	54,83	T	-1,29
ENTEL	10.368	47.477.042	1	4.579,19	4.579,19	4.579,19	4.579,19	N	0,00
FALABELLA	47.557	123.339.122	9	2.584,99	2.600,00	2.550,01	2.593,50	T	-0,65
FORUS	45.684	65.807.802	1	1.250,00	1.440,50	1.440,50	1.440,50	N	0,00
IAM	28.529	16.489.762	1	578,00	578,00	578,00	578,00	N	0,00
ILC	13.830	75.243.498	1	5.300,00	5.440,60	5.440,60	5.440,60	N	0,00
ITAUCORP	150.183.643	378.462.964	2	2,59	2,52	2,52	2,52	N	0,00
PARAUCO	47.411	51.495.798	4	1.084,89	1.104,90	1.084,89	1.086,16	T	0,96
SECURITY	441.366	65.878.289	1	156,67	149,26	149,26	149,26	N	0,00
SONDA	6.630	2.847.611	2	429,03	430,97	429,03	429,50	T	0,24
SQM-B	6.545	248.034.470	5	37.910,01	38.214,99	37.150,00	37.896,79	T	-1,74
MONTO TOTAL TRANSADO \$		7.049.532.932							
NUMERO DE NEGOCIOS			90						

PRESENCIA BURSÁTIL ACCIONES

Nemotécnico	Porcentaje	Nemotécnico	Porcentaje
AESGENER	100,00	AGUAS-A	100,00
ALMENDRAL	40,56	ANDINA-A	42,78
ANDINA-B	100,00	ANTARCHILE	62,78
BCI	100,00	BESALCO	67,22
BSANTANDER	100,00	CAMANCHACA	32,78
CAP	100,00	CCU	100,00
CENCOSHOPP	100,00	CENCOSUD	100,00
CHILE	100,00	CMPC	100,00
COLBUN	100,00	CONCHATORO	100,00
COPEC	100,00	CRISTALES	35,00
ECL	100,00	EISA	25,56
EMBONOR-B	67,22	ENAEX	27,22
ENELAM	100,00	ENELCHILE	100,00
ENELGXCH	68,33	ENJOY	78,33
ENTEL	100,00	FALABELLA	100,00
FORUS	65,56	HABITAT	50,00
HF	70,56	HITES	44,44
IAM	100,00	ILC	99,44
INGEVEC	27,22	INVERCAP	32,78
ITAUCORP	100,00	LAS CONDES	25,56
LIPIGAS	26,11	LTM	100,00
MALLPLAZA	98,33	MANQUEHUE	26,67
MASISA	75,56	MULTIFOODS	74,44
NORTEGRAN	42,78	NUEVAPOLAR	32,22
ORO BLANCO	60,00	PARAUCO	100,00
PAZ	31,11	QUINENCO	76,67
RIPLEY	100,00	SALFACORP	90,56
SALMOCAM	26,11	SECURITY	91,67
SK	46,11	SMSAAM	71,67
SMU	98,89	SOCOVESA	33,33
SONDA	99,44	SQM-A	55,00
SQM-B	100,00	TRICOT	27,22
VAPORES	100,00	WATTS	27,78

RESUMEN DE TRANSACCIONES DE CUOTAS DE FONDOS

Nemotécnico	Unidades	Tot. Trans	Neg.	P. Cierre	P. Máx.	P. Mín.	P. Med.	Cond.	Var. Diaria
CFIBCHBLEN	1.958	29.680.049	1	15.158,35	15.158,35	15.158,35	15.158,35	T	0,11
CFIBCHDALT	1.119.482	1.125.370.475	1	1.005,66	1.005,26	1.005,26	0,00	N	0,00
CFIBCHDECH	859.600	1.111.238.613	2	1.292,13	1.292,74	1.291,81	1.291,81	N	0,00
CFIBCHDEGB	93.688	118.945.348	1	1.269,59	1.269,59	1.269,59	1.269,59	T	-0,30
CFIBCHUETA	5.348	14.773.155	1	2.762,37	2.762,37	2.762,37	2.762,37	T	-1,24
CFIFTREU2	666.667	329.400.164	2	692,68	494,10	494,10	494,10	N	0,00
CFIIMDLAT	593	62.601.813	2	107.600,00	107.600,00	105.421,00	105.567,98	T	1,56
CFIMDCHA	166.086	210.616.978	1	1.267,88	1.268,12	1.268,12	1.268,12	N	0,00
CFIMLDL	4	166.992	1	41.795,53	41.748,00	41.748,00	41.748,00	N	0,00
CFIMRCLP	60.753	729.036.000	3	12.000,00	12.000,00	12.000,00	12.000,00	T	0,84
CFIMRFIHYA	5	4.551.772	1	910.354,43	910.354,43	910.354,43	910.354,40	T	-0,57
CFIMRFIIGA	62	51.284.266	1	833.114,00	827.165,58	827.165,58	827.165,58	N	0,00
CFIMSC	230	11.567.347	2	50.292,62	50.293,00	50.292,62	50.292,81	T	-1,27
CFIPIONERO	5.513	33.629.300	1	6.100,00	6.100,00	6.100,00	6.100,00	T	0,67
MONTO TOTAL TRANSADO \$		3.832.862.272							
NUMERO DE NEGOCIOS			20						

PRESENCIA BURSÁTIL CUOTAS DE FONDOS

Nemotécnico	Porcentaje	Nemotécnico	Porcentaje
CFIAMDVAMA	27,78	CFIBCHBLEN	43,33
CFIBCHDALT	60,56	CFIBCHDC35	29,44
CFIBCHDECH	97,22	CFIBCHDEGB	77,78
CFIBCHEMEQ	28,89	CFIBCHMPGB	82,22
CFIBCHMPUS	68,33	CFIBCHUETA	37,22
CFIBDEUDAI	42,22	CFIBEDRA-E	25,00
CFIBMPM-E	63,89	CFIBPDCCHA	66,67
CFIBTGCYFA	43,33	CFIBTGRCA	63,33
CFICARVA-E	38,89	CFICOMDPB	30,56
CFIDHS1	27,22	CFIDHS2-A	62,22
CFIETFCC	83,89	CFIETFGE	80,00
CFIFALCTAC	33,89	CFIIMDLAT	56,11
CFIIMSCLI	63,89	CFILEASA	37,78
CFILVCOR-A	46,11	CFILVDPU-E	27,22
CFIMBDPA-E	40,56	CFIMBIDA-A	62,78
CFIMBIDL-D	26,11	CFIMBIDT-B	61,11
CFIMBIGL-A	26,67	CFIMBIRF-A	73,33
CFIMBIRFUS	45,00	CFIMBIRT-A	28,89
CFIMDCHA	68,33	CFIMDCHI	33,89
CFIMLDL	36,11	CFIMRCLP	77,78
CFIMRFIHYA	26,11	CFIMRVCHA	31,67
CFIMRVEA	33,89	CFIMRVIA	38,33
CFIMSC	25,00	CFINRENTAS	76,67
CFIPIONERO	43,89	CFIPROYA	56,67
CFIQAC	30,56	CFIQGD-A	26,11
CFIQRGA	32,78	CFISUAGLE	29,44
CFISUAUSE	29,44	CFISUDCHE	48,89
CFITACTI-A	68,33	CFITODPA-E	27,22
CFITOERI1C	27,78	CFMITNIPSA	43,33

OFERTAS DE COMPRA Y VENTA VIGENTES AL TERMINO DE LA RUEDA

Tipo de Oferta

Nemotécnico

Unidades

Precio

**RESUMEN DE ACCIONES EXTRANJERAS**

Nemotécnico	Unidades	Total Trans.	Moneda	Neg.	P.Cierre	P.Máx	P.Mín	Cond.	Var. Diaria
TOTAL		\$0		0					

Total general se expresa en pesos chilenos, considerando tipo de cambio observado vigente para el día de hoy

**RESUMEN DE ETF´s**

Nemotécnico	Unidades	Total Trans.	Moneda	Neg.	P.Cierre	P.Máx	P.Mín	Cond.	Var. Diaria
TOTAL		\$0		0					

Total general se expresa en pesos chilenos, considerando tipo de cambio observado vigente para el día de hoy

RESUMEN DE TRANSACCIONES DE RENTA FIJA

Nemotécnico	Plazo Venc. (*)	Unidades	Montos	N° Neg.	Pre. Máx.	Pre. Men.	Pre. Med.	Pre. Cierre	Cond.
			MONTO TOTAL TRANSADO \$	0					
			NUMERO DE NEGOCIOS	0					

(*)Años/meses

RESUMEN DE TRANSACCIONES DE INTERMEDIACION FINANCIERA

Nemotécnico	Unidades	Montos	N° Neg.	Pre. Máx.	Pre. Men.	Pre. Med.	Pre. Cierre	Cond.
MONTO TOTAL TRANSADO \$			0					
NUMERO DE NEGOCIOS			0					

RESUMEN DE OPERACIONES SIMULTANEAS

Nemotécnico	P. Mayor	P. Menor	P. Medio	Fecha Vencimiento	Unidades.	Monto en \$
AESGENER	123,67	123,67	123,67		222.452	27.510.638
				03-03-2021	109.929	13.618.031
				03-03-2021	112.523	13.939.376
AGUAS-A	226,00	223,32	224,66		949.312	212.175.092
				03-03-2021	884.112	197.736.052
				30-07-2021	65.200	14.867.080
ANDINA-B	1.879,30	1.871,10	1.875,20		162.879	305.002.886
				03-03-2021	133.612	250.376.415
				03-03-2021	29.267	55.083.975
CAP	9.488,00	9.274,99	9.298,66		26.701	252.474.272
				03-03-2021	109	1.012.693
				03-03-2021	775	7.200.337
				03-03-2021	589	5.472.256
				03-03-2021	939	8.724.021
				03-03-2021	69	641.062
				03-03-2021	648	6.020.411
				03-03-2021	499	4.636.088
				03-03-2021	432	4.012.810
				07-04-2021	22.641	215.515.966
CCU	6.100,00	6.100,00	6.100,00		300.000	1.830.000.000
				03-03-2021	300.000	1.832.745.000
CENCOSUD	1.310,00	1.144,50	1.224,75		245.622	319.438.685
				03-03-2021	222.187	289.189.712
				03-03-2021	480	550.294
				03-03-2021	150	171.967
CHILE	79,41	75,10	77,25		266.602	20.027.844
				03-03-2021	1.400	111.363
				30-07-2021	265.202	20.094.924
CMPC	2.034,00	2.034,00	2.034,00		5.815	11.827.710
				03-03-2021	453	922.968
				03-03-2021	200	407.492
				03-03-2021	5.162	10.517.357
COLBUN	126,09	126,09	126,09		135.721	17.113.061
				03-03-2021	6.218	785.360
				03-03-2021	129.503	16.356.793
COPEC	7.756,11	7.756,00	7.756,07		1.016	7.880.157
				03-03-2021	63	489.466
				03-03-2021	489	3.799.185
				30-07-2021	464	3.630.993
ECL	895,00	895,00	895,00		11.126	9.957.770
				30-07-2021	11.126	10.046.892

ENELAM	111,79	110,61	111,20		387.854	43.111.640
				03-03-2021	208.948	23.146.406
				30-07-2021	178.906	20.178.901
ENELCHILE	54,30	54,30	54,30		11.084.905	601.910.342
				03-03-2021	11.084.905	602.813.207
ENTEL	4.580,00	4.580,00	4.580,00		5.651	25.881.580
				30-07-2021	1.252	5.785.481
				30-07-2021	4.399	20.327.739
FALABELLA	2.645,00	2.579,00	2.612,00		23.808	62.394.726
				03-03-2021	8.749	22.602.029
				30-07-2021	15.059	40.187.543
ITAU CORP	2,60	2,60	2,60		1.916.454	4.982.780
				30-07-2021	1.916.454	5.027.376
PARAU CO	1.084,89	1.070,00	1.077,66		117.899	127.020.999
				03-03-2021	3.695	4.015.483
				29-04-2021	100.500	108.726.105
				30-07-2021	13.704	14.794.516
SALFACORP	377,00	377,00	377,00		94.141	35.491.157
				03-03-2021	11.757	4.439.924
				03-03-2021	82.384	31.111.568
SONDA	430,97	430,97	430,97		66.311	28.578.052
				03-03-2021	66.311	28.626.634
SQM-B	38.500,00	38.500,00	38.500,00		40.000	1.540.000.000
				03-03-2021	40.000	1.542.310.000

MONTO TOTAL TRANSADO \$ 10.975.690.569

NUMERO DE NEGOCIOS 92

OPERACIONES A PLAZO LIQUIDADAS ANTICIPADAMENTE

Fecha Operación	Nemotécnico	Precio	Unidades	Monto en \$
04-01-2021	AESGENER	118,18	26.684	3.153.425
13-01-2021	AESGENER	123,20	83.613	10.301.397
27-01-2021	AESGENER	123,52	19.423	2.399.032
13-01-2021	ANDINA-B	2.002,05	214	428.438
11-01-2021	ANDINA-B	1.952,34	553	1.079.642
04-01-2021	ANDINA-B	1.837,90	497	913.438
11-01-2021	BCI	26.951,03	683	18.407.556
21-01-2021	CAP	9.854,13	240	2.364.991
22-01-2021	CAP	9.730,90	316	3.074.964
25-01-2021	CAP	9.681,73	387	3.746.829
28-01-2021	CAP	9.152,09	660	6.040.378
25-01-2021	CAP	9.681,73	3.035	29.384.041
21-01-2021	CAP	9.854,13	687	6.769.784
25-01-2021	CAP	9.681,73	370	3.582.240
29-01-2021	CCU	6.060,91	400.000	2.424.363.600
28-01-2021	CENCOSUD	1.328,29	1.962	2.606.103
04-01-2021	CHILE	75,49	10.500	792.661
04-01-2021	ECL	876,41	244	213.844
14-01-2021	ENELAM	118,65	3.639	431.753
18-01-2021	ENELAM	116,89	7.054	824.561
22-01-2021	ENELAM	114,46	9.084	1.039.799
04-01-2021	ENELAM	116,68	53.549	6.248.357
18-01-2021	ENELCHILE	60,73	16.525	1.003.533
22-01-2021	FALABELLA	2.786,58	400	1.114.630
21-01-2021	ILC	5.323,93	605	3.220.976
22-01-2021	SALFACORP	377,21	1.669	629.570
21-01-2021	SQM-B	41.635,94	31	1.290.714
27-01-2021	VAPORES	30,51	36.926	1.126.562
MONTO TOTAL ANTICIPADO				2.536.552.818

RESUMEN DE OPERACIONES A PLAZO VIGENTES

Vencimiento	Nemotécnico	N° Neg	Cantidad	Monto \$
03/02/2021				
	AESGENER	6	2.933.435	346.704.393
	ANDINA-B	1	4.160	7.646.538
	BCI	2	1.286	34.676.681
	BSANTANDER	3	292.931	10.416.729
	CHILE	3	1.671.295	126.182.105
	CMPC	1	53.732	100.111.313
	CONCHATORO	1	1.071	1.319.451
	ECL	2	5.346	4.685.812
	ENELAM	6	1.467.907	171.303.925
	ENELCHILE	3	2.591.188	145.353.210
	ENTEL	2	3.833	17.085.808
	IAM	2	14.066	8.178.606
	ILC	1	8.818	41.506.767
	ITAUCORP	1	2.282.160	5.465.773
	PARAUCO	1	19.879	23.218.119
	Total	35		1.043.855.230
04/02/2021				
	AESGENER	1	10.787	1.307.338
	AGUAS-A	2	166.941	38.160.102
	ANDINA-B	1	4.156	7.487.859
	ANTARCHILE	1	6.790	50.307.769
	ECL	1	2.159.607	1.903.304.841
	FALABELLA	1	1.340	3.573.292
	PARAUCO	1	4.900	5.589.472
	Total	8		2.009.730.673
05/02/2021				
	AESGENER	13	3.429.380	417.892.722
	AGUAS-A	1	430.732	115.817.449
	ANDINA-B	1	911	1.774.376
	ANTARCHILE	1	14.959	118.347.455
	BSANTANDER	2	347.211	12.572.210
	CENCOSUD	1	2.121	2.836.582
	CHILE	1	188.627	13.339.193
	CMPC	1	140	260.843
	COPEC	1	177	1.391.635
	ECL	1	2.973	2.605.857

ENELCHILE	1	68.178	3.969.925
ENTEL	1	14.150	62.906.068
FALABELLA	3	29.868	84.519.732
IAM	1	3.200	1.852.744
ITAUCORP	3	3.648.212	8.924.982
SALFACORP	1	266.100	120.445.588
SMU	1	1.083.525	120.450.505
Total	34		1.089.907.866

08/02/2021

AESGENER	19	6.030.564	743.602.947
ANDINA-B	1	5.184	10.126.610
BCI	4	646	17.420.279
BSANTANDER	2	170.750	6.503.319
CENCOSHOPP	1	2.044	2.405.686
CMPC	1	1.360	2.534.044
CONCHATORO	1	4.097.960	5.647.065.922
ECL	1	552	494.073
ENELAM	1	2.885	338.157
ENELCHILE	1	236.305	14.681.381
FALABELLA	2	7.239	20.342.701
ITAUCORP	2	8.190.326	20.011.525
PARAUCO	2	13.049	15.593.411
Total	38		6.501.120.055

09/02/2021

CAP	1	1.762	15.084.654
ITAUCORP	1	2.224.684	5.806.425
Total	2		20.891.079

10/02/2021

AESGENER	7	3.998.635	492.948.599
ANDINA-B	1	2.135	4.170.360
BSANTANDER	2	1.071.840	42.710.643
CAP	2	4.561	42.721.793
CCU	1	200	1.070.617
CENCOSHOPP	1	5.608	6.599.999
ECL	2	4.027	3.604.204
ENELAM	2	1.004.256	116.323.142
FALABELLA	2	6.704	18.931.397
ITAUCORP	1	9.844.231	23.671.453
PARAUCO	1	15.323	18.309.727
Total	22		771.061.934

11/02/2021

AESGENER	4	2.110.567	261.633.170
AGUAS-A	4	80.605	18.658.581
BCI	1	52	1.402.168
BSANTANDER	2	330.025	11.887.790
CAP	3	2.110	18.375.740
CCU	1	131	701.254
CHILE	1	11.363	901.480
COPEC	1	79	629.537
ECL	2	19.000	16.888.639
ENELAM	1	52.064	6.112.796
ENTEL	1	580	2.701.004
FALABELLA	4	9.720	26.208.001
ITAUCORP	1	1.311.312	3.203.727
RIPLEY	1	24.352	5.487.480
SQM-B	2	1.886	71.398.546
Total	29		446.189.913

12/02/2021

AESGENER	13	8.265.326	1.018.967.763
AGUAS-A	2	24.259	5.589.055
ANDINA-B	2	5.278	10.573.365
BCI	3	209	5.635.635
BSANTANDER	4	7.843.392	314.206.833
CENCOSUD	1	2.799	4.023.702
CHILE	3	987.870	78.372.311
CONCHATORO	1	370.421	505.287.878
ECL	1	3.461	3.097.626
ENELAM	2	1.434.238	171.740.274
ENELCHILE	1	434.511	27.842.921
ENTEL	2	7.273	33.928.870
FALABELLA	3	12.936	36.899.722
ILC	1	9.235	44.207.308
ITAUCORP	4	64.446.455	164.918.081
PARAUCO	2	77.004	87.578.973
RIPLEY	1	1.137	266.444
SONDA	1	74.700	34.785.549
VAPORES	1	652.437	20.353.898
Total	48		2.568.276.208

15/02/2021

AESGENER	15	2.347.133	289.383.284
AGUAS-A	1	55.612	12.813.229
ANDINA-B	4	8.795	17.195.571

	BSANTANDER	1	55.312	2.221.908
	CCU	1	278	1.698.597
	CENCOSUD	4	558.175	817.994.047
	CHILE	2	158.997	12.071.102
	CMPC	3	790.693	1.678.297.850
	CONCHATORO	1	832	1.041.548
	ECL	4	15.804	15.211.295
	ENELAM	3	4.252.171	499.315.029
	ENELCHILE	1	24.682	1.563.527
	ENTEL	3	182.324	839.943.904
	FALABELLA	5	201.017	554.598.309
	IAM	1	6.057	3.507.096
	ITAUCORP	1	423.753	1.111.759
	PARAUCO	2	29.641	33.292.048
	SECURITY	1	7.536	1.218.782
	SONDA	2	7.963	3.709.308
	SQM-B	2	9.866	388.144.021
	Total	57		5.174.332.214

16/02/2021

	CHILE	2	131.541	8.699.227
	ENELAM	1	177.100	20.266.981
	ITAUCORP	1	757.323	1.823.034
	Total	4		30.789.242

17/02/2021

	AESGENER	12	2.074.494	255.742.000
	AGUAS-A	1	2.980	686.565
	BCI	1	36	1.152.155
	BSANTANDER	3	290.543	11.443.281
	CCU	2	716	4.374.308
	CHILE	2	404.207	28.760.996
	CMPC	1	1.278	2.693.470
	CONCHATORO	1	1.310	1.639.746
	COPEC	1	619	5.034.205
	ECL	1	1.594	1.436.863
	ENELAM	1	710.190	83.092.230
	ENELCHILE	1	77.957	4.738.226
	ENTEL	2	8.666	43.991.213
	FALABELLA	3	8.012	22.865.794
	IAM	1	7.659	4.434.428
	Total	33		472.085.480

18/02/2021

AESGENER	2	461.819	56.932.685
CCU	1	88	537.713
CENCOSHOPP	1	800	941.600
CENCOSUD	1	1.100	1.624.167
CHILE	2	153.944	12.359.638
CONCHATORO	1	357.439	445.545.569
ECL	1	1.195.939	1.101.804.249
PARAUCO	1	22.658	25.876.528
Total	10		1.645.622.149

19/02/2021

AESGENER	18	4.482.711	553.506.961
ANDINA-B	4	14.049	28.112.956
BSANTANDER	5	1.309.099	46.335.221
CAP	7	5.340	52.674.685
CENCOSHOPP	1	800	1.117.464
CENCOSUD	5	454.861	654.690.291
CHILE	2	114.296	9.114.686
CMPC	2	849	1.870.059
COPEC	1	245	1.505.201
ENELAM	4	218.653	25.525.241
ENTEL	4	145.039	675.687.357
FALABELLA	4	8.314	23.248.694
ITAUCORP	6	10.982.549	28.122.667
PARAUCO	4	266.417	314.087.623
SALFACORP	1	11.984	4.525.393
SECURITY	1	12.505.953	2.002.553.242
VAPORES	3	56.177.261	1.853.442.421
Total	72		6.276.120.162

22/02/2021

AESGENER	11	1.471.822	188.429.281
AGUAS-A	1	2.100	474.676
ANDINA-B	1	7.000	13.940.446
BCI	1	15	492.113
BSANTANDER	2	153.422	6.100.016
CAP	12	17.219	167.755.665
CCU	2	173	1.056.981
CENCOSUD	2	423.521	589.210.088
CHILE	3	658.029	52.345.876
CMPC	2	5.022	10.711.340
COPEC	2	105.093	865.684.487
ECL	2	6.809	6.343.494
ENELAM	5	7.503.233	859.151.758

ENELCHILE	1	288.355	17.822.757
IAM	1	44.767	25.916.727
ITAUCORP	1	1.959.326	5.185.633
PARAUCO	1	1.130	1.301.545
SALFACORP	3	21.433	8.094.421
SONDA	1	150.643	67.603.600
SQM-B	4	16.892	683.755.389
VAPORES	1	41.997	1.283.159
Total	59		3.572.659.452

23/02/2021

BCI	1	16.034	413.282.764
BSANTANDER	2	16.889.541	551.936.080
ITAUCORP	2	550.371.869	1.329.594.966
PARAUCO	9	5.251.970	6.563.540.990
Total	14		8.858.354.800

24/02/2021

AESGENER	10	1.738.767	218.586.224
ANDINA-B	1	2.000	3.982.759
CAP	14	20.170	195.534.884
CCU	2	5.351	32.691.237
CENCOSHOPP	1	8.980	10.568.448
CENCOSUD	1	3.260	4.516.245
CHILE	3	739.834	56.995.992
CMPC	1	476	1.002.253
COLBUN	1	11.174	1.441.546
CONCHATORO	1	440	537.708
ECL	3	10.089	9.296.042
ENELAM	1	52.967	5.995.446
ENELCHILE	1	206.234	12.145.109
FALABELLA	1	9.258	24.778.502
ITAUCORP	2	14.395.597	37.189.359
SALFACORP	3	31.216	11.788.438
SQM-B	2	369	15.317.722
VAPORES	7	3.154.071	96.362.704
Total	55		738.730.618

25/02/2021

AESGENER	1	2.000	248.602
AGUAS-A	1	1.000	226.024
ANDINA-B	1	21.676	42.144.640
CAP	2	2.458	24.031.873
CHILE	2	2.371.687	181.366.758

	CONCHATORO	1	329.570	399.275.280
	COPEC	1	344	2.797.684
	ENELAM	2	142.644	16.243.389
	ENTEL	1	5.011	23.089.234
	FALABELLA	3	284.726	763.728.570
	IAM	1	39.873	23.081.164
	VAPORES	1	1.361.848	44.353.728
	Total	17		1.520.586.946

26/02/2021

	AESGENER	16	3.896.133	481.912.363
	ANDINA-B	4	622.324	1.178.678.266
	BCI	5	510	16.398.831
	BSANTANDER	6	30.871.093	1.171.455.361
	CAP	18	29.896	286.472.049
	CENCOSHOPP	2	40.910	48.845.039
	CENCOSUD	3	16.035	21.525.099
	CHILE	4	115.758	9.207.922
	CMPC	3	10.737	22.429.252
	COLBUN	3	35.585	4.513.018
	CONCHATORO	2	59.410	72.195.203
	ECL	1	3.301	3.041.382
	ENELAM	5	492.187	55.711.680
	ENELCHILE	1	1.000.000	56.073.985
	ENTEL	1	17.783	81.550.500
	FALABELLA	4	61.380	157.817.999
	IAM	2	5.119	2.963.759
	ILC	1	6.380	34.133.083
	ITAUCORP	7	231.155.703	542.417.959
	PARAUCO	4	100.114	110.813.031
	RIPLEY	1	604.850	150.845.331
	SALFACORP	3	33.836	12.776.916
	SONDA	1	18.015	7.723.271
	SQM-B	2	1.062	42.213.455
	VAPORES	2	466.711	14.258.706
	Total	101		4.585.973.460

01/03/2021

	AESGENER	12	1.190.350	146.074.028
	AGUAS-A	1	20.624	4.661.774
	ANDINA-B	2	2.214	4.232.819
	BCI	1	10	318.769
	BSANTANDER	4	1.637.202	63.387.375
	CAP	11	7.262	67.473.296

CCU	1	500	3.042.836
CENCOSUD	2	389.876	509.065.210
CHILE	2	150.167.169	9.682.002.637
CMPC	1	114.817	233.735.397
COLBUN	1	24.690	3.038.247
COPEC	3	111.796	650.193.792
ENELAM	2	81.119	9.062.282
ENELCHILE	2	958.144	52.809.689
FALABELLA	2	2.325	6.120.577
IAM	2	2.384.399	1.360.662.279
ITAUCORP	1	946.991	2.392.507
PARAUCO	2	14.106	15.258.275
SALFACORP	1	10.378	3.919.379
SONDA	1	23.110	9.906.411
SQM-B	3	55.632	1.451.440.067
VAPORES	2	4.927.829	152.852.191
Total	59		14.431.649.837

02/03/2021

FALABELLA	1	150.350	381.291.942
ITAUCORP	1	151.500.000	378.425.184
RIPLEY	1	1.495.000	380.958.292
Total	3		1.140.675.418

03/03/2021

AESGENER	2	222.452	27.557.407
AGUAS-A	1	884.112	197.736.052
ANDINA-B	2	162.879	305.460.390
BCI	2	4.731	126.469.781
CAP	8	4.060	37.719.678
CCU	1	300.000	1.832.745.000
CENCOSUD	3	222.817	289.911.973
CHILE	1	1.400	111.363
CMPC	3	5.815	11.847.817
COLBUN	2	135.721	17.142.153
COPEC	2	552	4.288.651
ENELAM	1	208.948	23.146.406
ENELCHILE	1	11.084.905	602.813.207
FALABELLA	1	8.749	22.602.029
PARAUCO	1	3.695	4.015.483
SALFACORP	2	94.141	35.551.492
SONDA	1	66.311	28.626.634
SQM-B	2	42.892	1.642.758.443
Total	36		5.210.503.959

04/03/2021

CHILE	1	526.500	41.423.243
SQM-B	1	84	3.047.512
Total	2		44.470.755

09/03/2021

AGUAS-A	1	129.963	30.484.329
CENCOSHOPP	1	25.549	29.670.833
CHILE	1	522.627	40.862.742
PARAUCO	21	4.037.325	4.703.025.311
Total	24		4.804.043.215

10/03/2021

CONCHATORO	1	17.465	21.215.609
ECL	1	470	418.253
ENTEL	1	4.000	17.666.597
FALABELLA	2	17.514	49.579.270
Total	5		88.879.729

11/03/2021

AGUAS-A	2	137.925	31.207.154
Total	2		31.207.154

12/03/2021

ANDINA-B	1	35.180	59.044.674
Total	1		59.044.674

15/03/2021

ITAUCORP	1	12.518.124	27.074.105
SONDA	1	57.268	28.804.372
Total	2		55.878.477

16/03/2021

CENCOSUD	1	29.000	32.957.804
CFMBCIDCCL	2	7.763	754.299.279
ENTEL	1	4.000	18.382.984
PARAUCO	10	1.160.311	1.280.451.344
Total	14		2.086.091.411

19/03/2021

COPEC	1	4.990	27.791.677
FALABELLA	1	2.825	6.621.305
ITAUCORP	1	21.849.708	47.783.106
Total	3		82.196.088

22/03/2021

CAP	1	180	1.674.301
ENELAM	1	500.000	60.270.000
Total	2		61.944.301

23/03/2021

AESGENER	1	395.000	49.270.517
ENELAM	1	2.076.637	208.909.682
Total	2		258.180.199

24/03/2021

CHILE	1	584.613	35.822.430
SQM-B	2	21.465	505.944.566
Total	3		541.766.996

25/03/2021

ENELAM	1	270.000	30.956.669
SQM-B	1	457	18.520.952
Total	2		49.477.621

26/03/2021

SQM-B	1	120.642	5.015.612.733
Total	1		5.015.612.733

29/03/2021

CAP	2	52.727	426.702.977
CFIMRCLP	2	27.030	317.689.943
Total	4		744.392.920

30/03/2021

CAP	1	42.850	408.906.838
CFIMRCLP	1	56.000	658.148.400
COPEC	1	865	6.368.200
Total	3		1.073.423.438

31/03/2021

CFIMRCLP	1	6.300	74.350.710
Total	1		74.350.710

01/04/2021

CHILE	1	19.898.500	1.240.985.871
ITAUCORP	2	5.469.386	11.579.932
PARAUCO	6	5.009.256	5.546.785.925
SQM-B	1	4.140	115.354.600

		Total	10	6.914.706.328
05/04/2021				
	CFIIMDLAT		1	2.100
	PARAUCO		5	2.246.204
		Total	6	2.790.124.337
06/04/2021				
	ANDINA-B		1	12.750
	CFIMRCLP		1	85.000
	COPEC		1	1.645
		Total	3	1.046.779.923
07/04/2021				
	AESGENER		1	520.000
	CAP		3	35.031
	CENCOSUD		1	30.919
	CHILE		2	26.198.753
	FALABELLA		1	28.700
	SQM-B		2	4.820
	VAPORES		1	384.100
		Total	11	2.279.619.655
12/04/2021				
	CMPC		2	149.394
	COPEC		1	7.583
	ENELAM		1	429.263
		Total	4	352.997.634
14/04/2021				
	SQM-B		1	10.110
		Total	1	279.316.836
15/04/2021				
	CENCOSUD		1	29.255
		Total	1	43.051.439
16/04/2021				
	CMPC		1	532.000
		Total	1	903.909.336
19/04/2021				
	FALABELLA		1	4.700
	PARAUCO		10	1.601.042
		Total	11	1.821.463.660

22/04/2021

BCI	1	131	4.167.650
IAM	1	643	379.107
Total	2		4.546.757

23/04/2021

AESGENER	1	100.000	12.665.484
Total	1		12.665.484

26/04/2021

AESGENER	1	56.500	6.951.837
CAP	1	10.260	100.601.065
Total	2		107.552.902

29/04/2021

COPEC	1	126.075	1.003.601.691
PARAUCO	4	5.915.250	6.416.826.741
Total	5		7.420.428.432

03/05/2021

ENTEL	1	4.421	20.342.310
Total	1		20.342.310

07/05/2021

ANTARCHILE	1	77.356	514.892.366
CAP	1	245.957	1.790.643.469
CENCOSUD	1	319.172	382.987.399
CFIPIONERO	1	2.860	15.113.548
COPEC	1	74.313	478.989.643
ENELAM	1	9.145.548	1.032.857.707
ENELCHILE	1	576.310	31.748.609
Total	7		4.247.232.741

11/05/2021

CENCOSHOPP	1	11.858	12.390.806
COPEC	1	2.788	17.528.969
PARAUCO	1	33.000	32.202.060
Total	3		62.121.835

12/05/2021

ITAUCORP	1	438.160.000	928.084.923
RIPLEY	1	815.000	180.681.255
Total	2		1.108.766.178

17/05/2021

ANDINA-B	1	5.834	10.267.660
BCI	2	26.762	724.769.343
CENCOSUD	1	43.050	58.579.306
COLBUN	1	1.544.084	204.944.441
CONCHATORO	1	21.757	28.034.966
ENELCHILE	1	192.520	10.963.098
FALABELLA	1	7.100	20.212.183
Total	8		1.057.770.997

18/05/2021

CHILE	1	4.886.436	385.149.374
Total	1		385.149.374

19/05/2021

CHILE	1	189.192	13.434.070
Total	1		13.434.070

20/05/2021

CHILE	1	542.640	38.149.901
ENELCHILE	1	3.766.314	201.272.774
Total	2		239.422.675

24/05/2021

CAP	1	2.796	19.947.310
CENCOSUD	1	2.500	3.465.872
Total	2		23.413.182

25/05/2021

AESGENER	1	418.252	52.784.532
AGUAS-A	2	1.651.010	370.816.727
ANDINA-B	1	107.792	211.997.760
CFMBCIDCCL	1	2.197	214.421.802
CHILE	1	527.500	36.351.409
PARAUCO	1	1.000.000	1.250.315.160
Total	7		2.136.687.390

28/05/2021

ANDINA-B	1	4.140	7.096.731
CAP	1	419	3.028.272
CMPC	2	18.955	33.749.305
ENTEL	1	145.537	677.268.477
IAM	1	23.501	12.788.539
VAPORES	2	2.204.936	65.980.333
Total	8		799.911.657

31/05/2021

ENELCHILE	1	539.000	29.318.905
ENTEL	1	5.594	26.694.193
Total	2		56.013.098

02/06/2021

CHILE	1	964.090	71.166.895
RIPLEY	1	103.332	22.530.254
Total	2		93.697.149

04/06/2021

CONCHATORO	1	1.830.570	2.272.516.124
ENTEL	1	760	3.579.794
Total	2		2.276.095.918

07/06/2021

AESGENER	1	464.349	56.107.301
BCI	1	49	1.354.298
CHILE	2	6.318.711	460.546.563
COPEC	1	3.045	20.272.368
ENELAM	1	166.762	19.460.157
Total	6		557.740.687

08/06/2021

ENELAM	1	92.200	10.519.384
ENTEL	1	21.528	100.825.957
SECURITY	1	7.836.000	1.060.662.295
Total	3		1.172.007.636

09/06/2021

CFIMRCLP	2	21.500	252.604.038
CMPC	1	115.936	202.013.379
RIPLEY	1	47.852	10.897.500
Total	4		465.514.917

11/06/2021

BSANTANDER	2	1.888.000	66.730.032
ENTEL	3	4.800	21.472.905
VAPORES	1	2.025.000	48.621.656
Total	6		136.824.593

14/06/2021

CHILE	1	604.350	43.826.495
FALABELLA	1	53.900	134.563.864

		Total	2		178.390.359
15/06/2021					
	AGUAS-A		1	5.859.726	1.282.241.651
	CENCOSUD		1	251.277	324.336.290
		Total	2		1.606.577.941
16/06/2021					
	IAM		1	9.759	5.671.486
		Total	1		5.671.486
18/06/2021					
	CHILE		1	1.451.010	106.243.724
		Total	1		106.243.724
02/07/2021					
	AESGENER		1	148.250	17.650.067
	ANDINA-B		1	5.000	9.357.548
	ANTARCHILE		1	421.787	3.088.460.657
	ENELCHILE		1	1.711.330	94.965.552
	IAM		1	166.390	99.888.118
	ILC		1	34.233	158.881.173
		Total	6		3.469.203.115
05/07/2021					
	CAP		3	27.659	267.577.920
	CMPC		1	101.568	204.964.224
	FALABELLA		1	13.000	36.850.900
		Total	5		509.393.044
07/07/2021					
	AGUAS-A		1	68.516	16.163.212
	ANDINA-B		1	5.000	9.836.288
	CAP		1	15.300	146.658.150
	ENTEL		3	25.968	115.759.218
	FALABELLA		2	436.700	1.280.912.282
	IAM		1	2.013	1.173.811
	VAPORES		1	1.513.000	46.561.819
		Total	10		1.617.064.780
08/07/2021					
	CENCOSHOPP		1	250	295.028
	MALLPLAZA		1	1.405	1.584.770
	PARAUCO		1	2.040	2.335.390
		Total	3		4.215.188

09/07/2021

CHILE	1	1.081.200	85.012.024
CMPC	1	9.090	17.058.721
COPEC	1	3.950	31.882.820
FALABELLA	1	6.876	20.084.179
Total	4		154.037.744

12/07/2021

VAPORES	1	3.034.000	94.900.486
Total	1		94.900.486

13/07/2021

CAP	1	1.341	12.581.565
COLBUN	1	366.087	48.128.061
Total	2		60.709.626

14/07/2021

CFIMRCLP	1	7.962	95.865.641
Total	1		95.865.641

15/07/2021

ENTEL	1	5.224	24.244.271
FALABELLA	1	6.000	17.246.137
ITAUCORP	1	22.703.511	60.241.655
RIPLEY	1	127.577	30.118.710
VAPORES	2	1.274.570	39.220.367
Total	6		171.071.140

19/07/2021

AESGENER	1	125.950	16.265.082
CFIMRCLP	1	54.383	655.725.742
CMPC	1	2.538	5.631.013
Total	3		677.621.837

20/07/2021

AESGENER	1	192.497	24.084.455
COPEC	1	30	260.867
FALABELLA	1	37.500	104.677.444
Total	3		129.022.766

21/07/2021

BSANTANDER	1	2.650.000	102.354.978
CAP	1	9.000	86.723.550
CMPC	1	92.325	202.520.981

	IAM	1	12.125	7.205.645
	PARAUCO	1	2.975	3.452.041
	Total	5		402.257.195

22/07/2021

	AESGENER	1	7.511	967.691
	CMPC	1	115	247.014
	ENTEL	1	209	980.499
	Total	3		2.195.204

23/07/2021

	AESGENER	1	4.199.144	534.251.191
	AGUAS-A	2	1.096.214	253.997.184
	BSANTANDER	3	16.921.874	649.167.366
	CENCOSUD	2	6.758	9.390.166
	CHILE	1	786.873	59.940.621
	CONCHATORO	1	41.500	50.913.130
	ECL	1	320.734	293.203.569
	ENELAM	1	1.717.946	195.942.298
	ENTEL	1	84.801	393.556.353
	FALABELLA	4	291.614	792.707.317
	ITAUCORP	1	119.600.000	311.314.255
	PARAUCO	1	349.620	386.770.219
	RIPLEY	2	1.499.300	353.958.642
	SQM-B	1	1.950	79.384.742
	Total	22		4.364.497.053

26/07/2021

	CAP	1	22.200	216.158.070
	Total	1		216.158.070

28/07/2021

	AESGENER	1	331.564	40.975.448
	FALABELLA	1	38.500	101.393.250
	PARAUCO	2	10.209	11.124.952
	RIPLEY	1	186.500	41.871.598
	VAPORES	1	2.000.000	62.558.000
	Total	6		257.923.248

30/07/2021

	AGUAS-A	1	65.200	14.867.080
	CENCOSUD	1	22.805	30.141.927
	CHILE	1	265.202	20.094.924
	COPEC	1	464	3.630.993
	ECL	1	11.126	10.046.892

ENELAM	1	178.906	20.178.901
ENTEL	2	5.651	26.113.220
FALABELLA	1	15.059	40.187.543
ITAUCORP	1	1.916.454	5.027.376
PARAUCO	1	13.704	14.794.516
Total	11		185.083.372
TOTAL GENERAL	1.030		136.317.489.265

RESUMEN DE OPERACIONES A PLAZO VIGENTES POR NEMOTÉCNICO

Nemotécnico	N° Neg	Cantidad	Monto \$
AESGENER	174	51.625.392	6.377.710.474
AGUAS-A	25	10.677.519	2.394.600.844
ANDINA-B	33	1.038.457	1.964.290.640
ANTARCHILE	4	520.892	3.772.008.247
BCI	25	50.471	1.347.540.467
BSANTANDER	44	82.722.235	3.069.429.142
CAP	96	560.558	4.720.972.048
CCU	12	307.437	1.877.918.543
CENCOSHOPP	10	96.799	112.834.903
CENCOSUD	33	2.809.301	3.822.568.794
CFIIMDLAT	1	2.100	224.202.720
CFIMRCLP	9	258.175	3.070.436.224
CFIPIONERO	1	2.860	15.113.548
CFMBCIDCCL	3	9.960	968.721.081
CHILE	51	223.224.214	14.558.998.221
CMPC	30	2.006.840	3.887.069.382
COLBUN	9	2.117.341	279.207.466
CONCHATORO	14	7.129.745	9.446.588.134
COPEC	23	444.653	3.182.477.924
ECL	25	3.760.832	3.375.483.091
ENELAM	46	32.377.824	3.692.879.042
ENELCHILE	19	23.755.933	1.308.082.875
ENTEL	35	697.152	3.227.770.736
FALABELLA	58	1.761.926	4.844.459.725
IAM	17	2.719.571	1.557.703.509
ILC	4	58.666	278.728.331
ITAU CORP	43	1.676.657.674	3.949.370.386
MALLPLAZA	1	1.405	1.584.770
PARAUCO	95	27.200.822	31.243.647.982
RIPLEY	11	4.904.900	1.177.615.506
SALFACORP	14	469.088	197.101.627
SECURITY	3	20.349.489	3.064.434.319
SMU	1	1.083.525	120.450.505
SONDA	8	398.010	181.159.145
SQM-B	27	292.267	10.451.689.673
VAPORES	26	79.217.760	2.552.639.241
TOTAL	1.030		136.317.489.265

OPERACIONES VENTAS CORTAS

Nemotécnico	Unidades	Precio	Monto \$
AESGENER	424.596	123,7	52.522.525
AGUAS-A	175.432	225,64	39.584.476
ANDINA-B	107.820	1.886,59	203.412.134
BCI	4.362	31.821	138.803.202
BSANTANDER	20.234.000	37,76	764.035.840
CCU	11.576	6.075	70.324.200
CENCOSUD	49.770	1.094	54.448.380
CMPC	40.240	2.047,8	82.403.472
CONCHATORO	26.906	1.210	32.556.260
ECL	31.445	884,98	27.828.196
ENELAM	4.010.000	111,03	445.230.300
ENELCHILE	1.641.813	54,89	90.119.116
ENTEL	10.368	4.579,19	47.477.042
FALABELLA	38.206	2.600	99.335.600
IAM	28.529	578	16.489.762
PARAUCO	43.181	1.084,89	46.846.635
TOTAL			2.211.417.140

POSICIONES CORTAS VIGENTES POR NEMOTÉCNICO

Nemotécnico	Unidades	Monto \$
AGUAS-A	29.264	6.615.420
ANDINA-B	9.700	18.170.040
ANTARCHILE	1.192	9.380.390
BCI	1.124	36.045.556
BESALCO	24.705	14.081.850
BSANTANDER	91.233.464	3.614.023.770
CCU	90.000	549.000.000
CENCOSUD	19.159	25.445.201
CHILE	2.833.838	206.870.174
CMPC	21.200	44.159.600
COLBUN	242.588	29.925.656
CONCHATORO	11.200	13.563.200
COPEC	207.290	917.443.378
ECL	45.353	34.137.405
ENELAM	3.705.922	633.205.047
ENELCHILE	447.311	24.615.524
ENELGXCH	9.700	2.720.467
ENTEL	3.135	16.835.928
FALABELLA	67.098	355.244.977
IAM	15.032	8.688.646
ILC	184	1.006.480
LTM	312.966	2.106.968.559
PARAUCO	15.073	15.933.668
QUINENCO	14.114	18.998.307
SMU	178.018	24.655.493
SONDA	14.027	6.059.664
VAPORES	311.259	9.617.903
TOTAL		8.743.412.304



OPERACIONES INTERBOLSAS

Nemotécnico	Folio	Cantidad Calce	Monto	Precio Liq.	Operación	Oferente	Bolsa de Calce
-------------	-------	----------------	-------	-------------	-----------	----------	----------------

HECHO ESENCIAL**SMU S.A.
INSCRIPCIÓN REGISTRO DE VALORES N° 1076**

Santiago, 29 de enero de 2021

Señor
Joaquín Cortez Huerta
Presidente
Comisión para el Mercado Financiero
Presente


Ref.: Hecho Esencial

De nuestra consideración:

Por medio de la presente, y en virtud de lo dispuesto por el artículo 9° e inciso segundo del artículo 10° de la Ley N° 18.045, estando debidamente facultado para ello, comunico a Ud., en carácter de hecho esencial respecto de la sociedad SMU S.A. (en adelante la "Sociedad"), sus negocios o sus valores de oferta pública, lo siguiente:

Que en Junta Extraordinaria de Accionistas de la Sociedad celebrada el día de hoy se acordó repartir como dividendo eventual a todos los accionistas, con cargo a las utilidades acumuladas de ejercicios anteriores, un dividendo de \$1,83765 por acción, lo que corresponde a la cantidad total de \$10.607.975.859.-, dicho dividendo se pagará a contar del día 5 de febrero de 2021, a los accionistas inscritos en el Registro de Accionistas de la Sociedad al quinto día hábil anterior a dicha fecha. Al efecto se acompaña al presente formulario N°1 de la Circular 660 de la Superintendencia de Valores y Seguros, actual Comisión para el Mercado Financiero.

Sin otro particular, lo saluda muy atentamente,



Marcelo Galvez Saldias
Gerente General
SMU S.A.

c.c. Bolsa de Comercio de Santiago
Bolsa Electrónica de Chile
Bolsa de Corredores de Valparaíso
Banco Bice en calidad de Representante de los Tenedores de Bonos
Banco de Chile en calidad de Representante de los Tenedores de Bonos

5. Pago del dividendo en dinero (sea en dinero u optativo en dinero o acciones)

5.01 Pago en dinero: 1,83765/acc. 5.02 Tipo de moneda: \$

5.03 Fecha de pago: 05/02/21 (DD MM AA)

6. Reparto del dividendo optativo en acciones

6.01 Fecha de inicio opción: _____ (DD MM AA)

6.02 Fecha término opción: _____ (DD MM AA)

6.03 Fecha entrega título: _____ (DD MM AA)

6.04 Serie a optar: _____ (sólo si la opción es sobre acciones de la propia emisión)

6.05 Accs. post-mov.: _____ (sólo si la opción es sobre acciones de la propia emisión)

6.06 R.U.T. soc. emisora: _____ (sólo si la opción es sobre acciones de las cuales la sociedad es titular)

6.07 Código de bolsa: _____

6.08 Factor acciones: _____ acciones a recibir por una acción c/derecho

6.09 Precio de la acción: _____

6.10 Tipo de moneda. \$ _____

7. Observaciones

La informante, SMU S.A., es una sociedad anónima abierta.

La publicación del aviso de este dividendo, se efectuará en el diario "La Tercera", en su sección "El Pulso", el día 30 de enero de 2021.

El monto total del dividendo de \$10.607.975.859.- será cargado a la cuenta de patrimonio Utilidades Acumuladas.

Para el cobro de dividendos los accionistas podrán optar por una cualesquiera de las siguientes alternativas:

Uno) Depósito en cuenta corriente bancaria, cuyo titular sea el accionista.

Dos) Depósito en cuenta de ahorro bancaria, cuyo titular sea el accionista.

Tres) Retiro de vale vista virtual en cualquiera de las Sucursales del Banco Crédito Inversiones, Bci, a lo largo de todo el país, por un plazo de 90 días.

En el caso de las modalidades de cobro de los números Uno) y Dos) las cuentas corrientes o de ahorro bancarias que indique el accionista podrán ser de cualquier plaza del país, a fin de facilitar el cobro de sus dividendos a aquellos accionistas residentes fuera de la ciudad de Santiago.

Asimismo, en el caso de las modalidades Uno) y Dos), se podrá solicitar, por razones de seguridad, la verificación de las cuentas por parte de los bancos correspondientes; de modo que si surgiere cualquier objeción, el dividendo será pagado según la modalidad indicada en el número Tres), esto es, con vale vista virtual.

A los accionistas que no hubieren optado por una modalidad de pago especial de los números Uno o Dos) se les pagará conforme a la del número Tres) en la forma antes expresada.


La modalidad de pago elegida por cada accionista se mantendrá vigente para todos los pagos de dividendos, mientras no manifieste por escrito a la sociedad su intención de cambiarla.

Para todos los efectos indicados regirá la modalidad vigente con cinco días hábiles de anticipación a la fecha en que deba pagarse el dividendo.

Como medida adicional de resguardo, los vales vista sólo podrán ser retirados personalmente por los accionistas o bien por sus mandatarios o representantes legales debidamente acreditados.

En cuanto al efecto tributario específico que tiene para el accionista el dividendo acordado, se informa que dichos dividendos están afectos a impuesto Global Complementario o Adicional, sin crédito de primera categoría.

Declaración: "La información contenida en este formulario es la expresión fiel de la verdad, por lo que asumo la responsabilidad legal correspondiente".



Marcelo Gálvez Saldías
Gerente General
SMU S.A.



HECHO ESENCIAL
Enel Américas S.A.
Inscripción Registro de Valores N° 175

Santiago, 29 de enero de 2021
Ger. Gen. N° 03/2021

Señor
Joaquín Cortez Huerta
Presidente
Comisión para el Mercado Financiero
Avenida Libertador Bernardo O'Higgins N°1449
Presente

Ref. COMUNICA HECHO ESENCIAL.

De mi consideración:

De conformidad con lo dispuesto en los artículos 9° y 10°, inciso segundo, de la Ley 18.045, sobre Mercado de Valores y lo previsto en la Norma de Carácter General N°30, de la Comisión para el Mercado Financiero (CMF), y en uso de las facultades que se me han conferido, informo a Ud., con carácter de Hecho Esencial que, con fecha de hoy Enel Américas (la Compañía), en su calidad de accionista controlador de las filiales colombianas Emgesa S.A. ESP y Codensa S.A. ESP ha suscrito un nuevo acuerdo marco de inversión con el Grupo Energía de Bogotá SA ESP (GEB), su socio en dichas filiales. Este nuevo acuerdo marco de inversión, que sólo entrará en vigencia en el evento que se cumplan ciertas condiciones suspensivas y que se obtengan las autorizaciones corporativas y societarias requeridas por parte de ambos socios, busca regir a futuro las relaciones como accionistas entre Enel Américas y GEB. Dentro de los principales acuerdos alcanzados, este nuevo acuerdo marco permitiría la integración del negocio renovable a sus inversiones conjuntas, la definición de nuevas reglas de gobierno corporativo más acorde a los nuevos objetivos y oportunidades de esta nueva etapa y las partes propondrían acuerdos de conciliación para las demandas arbitrales existentes entre ellas.

Los efectos financieros de dicho acuerdo no resultan cuantificables a esta fecha.

Saluda atentamente a Ud.,

Maurizio Bezzeccheri
Gerente General
Enel Américas S.A.

c.c. Banco Central de Chile
Bolsa de Comercio de Santiago.
Bolsa Electrónica de Chile.
Banco Santander Santiago – Representantes Tenedores de Bonos.
Depósito Central de Valores
Comisión Clasificadora de Riesgos.

HECHO ESENCIAL

AES GENER S.A.

INSCRIPCIÓN EN EL REGISTRO DE VALORES N° 176

Santiago, 30 de enero de 2021

Señor:

Joaquín Cortez H.

Presidente Comisión para el Mercado Financiero

Avda. Libertador Bernardo O'Higgins 1449

Presente

De nuestra consideración:


En conformidad con lo dispuesto en el artículo 9° y el inciso segundo del artículo 10° de la Ley N° 18.045, de Mercado de Valores, así como en la Norma de Carácter General N°30 de la Comisión a su cargo, informo a usted en carácter de Hecho Esencial relativo a los negocios de AES Gener S.A. (la “Sociedad”) lo siguiente:

Como complemento del Hecho Esencial de fecha 20 de enero de 2021 y en referencia a la venta por parte de la Sociedad de las cuentas por cobrar con diversas empresas de distribución de energía eléctrica como consecuencia de lo dispuesto en la Ley número 21.185, que “Crea un Mecanismo Transitorio de Estabilización de Precios de la Energía Eléctrica para Clientes Sujetos a Regulación de Tarifas”, y la Resolución Exenta número 72, de la Comisión Nacional de Energía, informamos a esta Comisión que con fecha 27 de enero la Sociedad alcanzó un acuerdo con Inter-American Investment Corporation (“IDB Invest”) cuya negociación fue ya informada a esta Comisión en el referido Hecho Esencial.

Conforme a dicho acuerdo y sujeto a ciertas condiciones, IDB Invest participará en el financiamiento a Chile Electricity PEC SpA (“Chile PEC” o el “Comprador”) por un monto comprometido de hasta US\$44,08 millones para la compra por parte de Chile PEC de: (a) de una parte de las referidas cuentas por cobrar que éste, sujeto a ciertas condiciones, ha comprometido adquirir en virtud del Contrato de Compraventa (*Sale and Purchase Agreement*), celebrado con fecha 29 de enero de 2021, entre la Sociedad y el Comprador, y (b) de todo o parte de las cuentas por cobrar que el Comprador se comprometa a adquirir en las transacciones adicionales que en el futuro se puedan acordar entre la Sociedad y Chile PEC. El cierre de la transacción de venta y cesión de las cuentas por cobrar objeto del referido Contrato de Compraventa (*Sale and Purchase Agreement*) está sujeto a ciertas condiciones que deberán ser cumplidas a más tardar el día 8 de febrero de 2021.

En conformidad con lo establecido en la Circular N° 988 de la Comisión a su cargo, en esta etapa dado que no se han determinado las tasas finales de descuento ni las fechas definitivas de venta de las cuentas por cobrar, no es posible cuantificar los efectos que tendrán los hechos informados en los resultados de la Sociedad, los que podrán determinarse en la medida que se materialicen las ventas de cuentas por cobrar.

Sin otro particular, le saluda atentamente,



AES Gener S.A.
Ricardo Manuel Falú
Gerente General

c.c: Bolsa de Comercio de Santiago.
Bolsa Electrónica de Chile.
Banco de Chile, Representante Tenedores de Bonos.
Fitch Ratings, Fitch Chile Clasificadora de Riesgo.
Feller Rate Clasificadora de Riesgo.
Comisión Clasificadora de Riesgo.



HECHO ESENCIAL
Enel Generación Chile S.A.
Inscripción Registro de Valores N° 114

Santiago, 29 de enero de 2021
Ger. Gen. N° 003/2021

Señor
Joaquín Cortez Huerta
Presidente
Comisión para el Mercado Financiero
Avenida Libertador Bernardo O'Higgins 1449
Presente

Ref.: COMUNICA HECHO ESENCIAL.

De mi consideración:

De conformidad con lo establecido en los artículos 9° y 10°, inciso segundo, de la Ley N° 18.045 y a lo previsto en la Norma de Carácter General N° 30 de la Comisión para el Mercado Financiero, y en uso de las facultades que se me han conferido, informo a usted, con carácter de hecho esencial relativo a los negocios de Enel Generación Chile S.A. (la "Sociedad"), lo siguiente:

En relación a las negociaciones en curso comunicadas mediante hecho esencial de fecha 20 de enero de 2021, se informa que la Sociedad e *Inter-American Investment Corporation (IDB Invest)* suscribieron un instrumento sujeto a legislación extranjera denominado *Commitment Agreement*, el cual tiene por objeto regular los términos y condiciones para la venta y cesión de saldos generados a favor de la Sociedad (los "Saldos") por aplicación del mecanismo transitorio de estabilización de precios de la energía eléctrica para clientes sujetos a regulación de tarifas establecido por la Ley N° 21.185 ("Ley PEC"). En virtud de dicho instrumento, sujeto al cumplimiento de diversas condiciones, *Inter-American Investment Corporation (IDB Invest)* proveerá financiamiento a una entidad no relacionada a la Sociedad, y especialmente constituida al efecto, denominada Chile Electricity PEC SpA (la "Compradora"), para que ésta adquiera, de tiempo en tiempo, los Saldos de que sea titular la Sociedad, cuyo valor nominal total podrá ascender a hasta US\$91 millones aproximadamente.

Adicionalmente, se informa que, con esta fecha, la Sociedad y la Compradora suscribieron un acuerdo sujeto a legislación extranjera denominado *Sale and Purchase Agreement* (el "Acuerdo de Venta") para la venta y cesión de Saldos. En virtud de este Acuerdo de Venta, la Sociedad se ha comprometido a vender y ceder a la Compradora un primer grupo de Saldos, por un valor nominal de US\$81 millones aproximadamente. El cierre de dicha transacción se encuentra sujeto al cumplimiento de ciertas condiciones suspensivas y se espera que los recursos estén disponibles en las próximas semanas.

La venta y cesión del primer grupo de Saldos se enmarca dentro de los términos y condiciones pactados en el *Commitment Agreement* precedentemente informado, y en el instrumento denominado *Commitment and Engagement Letter* suscrito por la Sociedad con Goldman Sachs & Co. LLC y Goldman Sachs Lending Partners LLC, lo cual fue previamente informado por la Sociedad a esta Comisión mediante hecho

esencial de fecha 20 de enero de 2021. Considerando que *Inter-American Investment Corporation (IDB Invest)* participará en el financiamiento a ser otorgado a la Compradora para la adquisición del primer grupo de Saldos, se espera que el valor nominal del total de Saldos de que sea titular la Sociedad a ser adquiridos por la Compradora, incluyendo todos los futuros grupos de Saldos, ascienda, en total, a US\$268 millones aproximadamente.

Saluda atentamente a Ud.,

James Lee Stancampiano
Gerente General
Enel Generación Chile S.A.

c.c.: Banco Central de Chile
Bolsa de Comercio de Santiago
Bolsa Electrónica de Chile
Banco Santander –Representantes Tenedores de Bonos
Depósito Central de Valores
Comisión Clasificadora de Riesgos



Santiago, 30 de enero de 2021

Señor
Joaquín Cortez H.
Presidente
Comisión para el Mercado Financiero
Presente

Ref: HECHO ESENCIAL

De mi consideración:

ENGIE Energía Chile S.A., sociedad anónima abierta inscrita en el Registro de Valores con el N° 0273, (en adelante indistintamente "EECL" o la "Sociedad"), en virtud de lo dispuesto en el artículo 9° e inciso segundo del artículo 10° de la Ley 18.045, por medio de la presente comunica en el carácter de hecho esencial respecto de la Sociedad, de sus negocios, de sus valores de oferta pública o de la oferta de ellos, lo siguiente:

En el contexto de la estructura de financiamiento consistente en la venta por parte de la Sociedad y de su filial Eólica Monte Redondo SpA (en adelante indistintamente "EMR") de las cuentas por cobrar a diversas empresas de distribución de energía eléctrica (las "Distribuidoras") en virtud de la Regulación del Mecanismo de Estabilización de Precios establecido en la Ley N° 21.185 informada a esta Comisión mediante Hecho Esencial de fecha 20 de enero de 2021, por medio del presente, venimos a actualizar dicha información en el siguiente sentido:

- Con fecha 27 de enero en curso, la Sociedad y EMR alcanzaron un acuerdo con Inter-American Investment Corporation ("IDB Invest") en virtud del cual, IDB Invest otorgará financiamiento a Chile Electricity PEC SpA (el "Comprador") para la adquisición de: (a) una parte de las referidas cuentas por cobrar a las Distribuidoras que el Comprador, sujeto a ciertas condiciones, se ha comprometido adquirir en los Contratos de Compraventa (Sale and Purchase Agreements), celebrados con fecha 29 de enero en curso, entre la Sociedad, EMR y el Comprador, y (b) de todo o parte de las cuentas por cobrar a las Distribuidoras de las que EECL y EMR podrían llegar a ser titulares en el futuro en virtud de la Regulación del Mecanismo de Estabilización de Precios.
- En virtud de lo acordado con IDB Invest, EECL y EMR podrán vender gradualmente al Comprador, según se publiquen los decretos de Precio de Nudo Promedio con sus correspondientes cuadros de saldos de pago, las cuentas por cobrar a Distribuidoras de las que son titulares actualmente o que podrían llegar a ser titulares en virtud de la Regulación del Mecanismo de Estabilización de Precios por un monto total comprometido de hasta US\$74,7 millones.



Finalmente, en conformidad con lo establecido en la Circular N° 988 de la Comisión a su cargo, comunicamos a usted que en esta etapa no es posible cuantificar los efectos que este Hecho Esencial tendrá en los resultados de la Sociedad.

Sin otro particular, le saluda atentamente,

Axel Levêque
Gerente General
Engie Energía Chile S.A.

c.c: Bolsa de Comercio de Santiago
Bolsa Electrónica de Chile



Santiago, 1° de febrero de 2021
CMF/041/2021

Señor
Joaquín Cortez Huerta
Presidente
Comisión para el Mercado Financiero
Presente

Ref.: HECHO ESENCIAL

De mi consideración:

En virtud de lo dispuesto en el artículo 14 de la Ley General de Bancos, en los artículos 9 y 10 de la Ley N° 18.045 sobre Mercado de Valores y en el Capítulo 18-10 de la Recopilación Actualizada de Normas Bancos, comunicamos a usted en carácter de hecho esencial lo siguiente:

En Juntas Extraordinaria de Accionistas celebradas con fecha 29 de enero recién pasado, ante el Notario de Santiago, don Alberto Mozo Aguilar, con el quórum legal requerido, se aprobó entre otras materias que se resumirán a continuación, la fusión de Sociedad de Servicios de Comercialización y de Apoyo y de Gestión SSFF S.A., y Servicios Financieros y Administración de Créditos Comerciales S.A., mediante la incorporación de la primera a la segunda, que con motivo de la señalada fusión, será su continuadora legal, incorporándose a ésta todos los bienes, derechos, obligaciones y responsabilidades, sean personales y reales de la sociedad que se fusiona, que se extinguirá de pleno derecho, sin necesidad de liquidación acorde a los artículos 99 y 100 de la Ley N° 18.046 sobre Sociedades Anónimas.

En particular:

1. Se aprobó la fusión en cuanto operación con partes relacionadas, de conformidad al Título XVI de la Ley N°18.046 de Sociedades Anónimas.
2. Asimismo, se aprobó la fusión mediante la incorporación a Servicios Financieros y Administración de Créditos Comerciales S.A. (la "Sociedad Absorbente"), de la totalidad de los activos, pasivos y patrimonio de Servicios de Comercialización y de Apoyo Financiero y de Gestión SSFF S.A. (la "Sociedad Absorbida")
3. Como consecuencia del proceso de integración y fusión y a fin de contemplar un patrimonio que permita el adecuado desarrollo de las actividades sociales de la Sociedad Absorbente, se aumentó el capital social en \$ 30.000.000 mediante la



emisión de 12.580.305 acciones suscritas y totalmente pagadas con cargo a la incorporación del patrimonio de la Sociedad Absorbida a la Sociedad Absorbente.

4. Se aprobó el texto refundido y actualizado de los estatutos de la Sociedad Absorbente.

Saluda atentamente a usted,

Fernando Carmash Cassis
Gerente General subrogante

RESERVADO CABECERA FIRMA DIGITAL

RESERVADO PARA FIRMA ELECTRONICA - SIGN

HECHO ESENCIAL
CAP S.A.
Inscripción en el Registro de Valores N° 0131

Santiago, 1 de febrero de 2021

Señor
Joaquín Cortez Huerta
Presidente
Comisión para el Mercado Financiero
Presente

De nuestra consideración:

De conformidad con lo establecido en el artículo 9 e inciso segundo del artículo 10 de la Ley N° 18.045 de Mercado de Valores, y lo establecido en la Norma de Carácter General N° 30, informamos a Uds., en carácter de Hecho Esencial, que con el propósito de asegurar la seguridad e integridad de sus trabajadores, por un evento de fuerza mayor, nuestra filial Compañía Minera del Pacífico S.A. (“**CMP**”) ha debido paralizar de manera total la operación de su Planta de Pellets en Huasco, así como también el Puerto Guacolda II de su propiedad. Asimismo, nuestra filial Puerto Las Losas S.A. (“**PLL**”) se encuentra en la imposibilidad de realizar sus operaciones de carga y descarga en su Puerto Las Losas, también ubicado en la comuna de Huasco.

La decisión de CMP y PLL se fundamenta en situaciones originadas por un conflicto laboral ajeno a ellas y que lamentablemente impactan la continuidad de sus respectivas operaciones. Desde hace semanas, la empresa Axxintus, una sociedad del Grupo Empresarial Ultramar, y sus sindicatos se encuentran en un proceso de negociación legal, siendo del caso que los trabajadores de esta empresa no tienen relación laboral alguna con CMP ni PLL. El día 12 de enero pasado, en el contexto de dicha negociación, se levantó un bloqueo en el camino público que sirve de acceso al sector de la Planta de Pellets, Puerto Guacolda II y Puerto Las Losas, impidiendo el libre tránsito de trabajadores que no tienen relación ni pertenecen a las partes en conflicto, viéndose afectado también el tránsito de todo tipo de vehículos, en particular los de insumos básicos y de otros elementos que se usan para la atención y cuidado de su personal en las operaciones.

Asimismo, en días recientes la empresa externa que transporta mineral a través del ferrocarril que va desde la mina Los Colorados hasta el interior de la Planta de Pellets de CMP definió detener en forma total sus operaciones por no contar con suficientes condiciones de seguridad para sus trabajadores, luego de registrar diversos incidentes en la línea férrea y a sus equipos.

CMP y PLL se encuentran evaluando los impactos operativos y financieros de la paralización de sus operaciones, y las medidas de mitigación que se adoptarán en el corto plazo. A esta fecha, no es posible prever la duración de las circunstancias descritas.

DocuSigned by:

21502E74C2C3416
Julio Bertrand P.
Gerente General

Cc: Bolsa de Comercio de Santiago
Bolsa Electrónica de Chile



HECHO ESENCIAL

Razón social: Soprole Inversiones S.A.

Inscripción Registro de Valores N°: 1071

R.U.T: 76.102.955-K

01 de febrero de 2021

Señores

Comisión para el Mercado Financiero

Av. Libertador Bernardo O'Higgins N° 1449, piso 1

Santiago

Presente

Ref. Recepción de informe de evaluador independiente.

De nuestra consideración:

De conformidad a lo dispuesto en los artículos 9 y 10 de la Ley N° 18.045 de Mercado de Valores y la sección II de la Norma de Carácter General N° 30 de esta Comisión, debidamente facultado, vengo en informar a Usted, con carácter de hecho esencial, lo siguiente:

Dando cumplimiento a lo dispuesto en el numeral 5) del artículo 147 de la ley N° 18.046, sobre sociedades anónimas, informo a Usted que con fecha 01 de febrero 2021 el directorio de Soprole Inversiones S.A. (la "Sociedad") recibió el informe del evaluador independiente RSM, el cual describe las condiciones de la eventual fusión por incorporación entre la Sociedad., en calidad de absorbente, y Sociedad Procesadora de Leche del Sur S.A., en calidad de absorbida, junto con los efectos de la fusión propuesta y el potencial impacto para la Sociedad. El referido evaluador independiente fue designado en sesión ordinaria directorio de la Sociedad celebrada con fecha 27 de enero de 2021.





Asimismo, comunico a Usted que dicho informe ha sido puesto a disposición de los accionistas de la Sociedad el día de hoy en las oficinas sociales ubicadas en Av. Vitacura N° 4465, comuna de Vitacura, y en el sitio *web* de la Sociedad: www.soprole.cl

Sin otro particular, saluda atentamente,

A handwritten signature in black ink, appearing to read 'G. Rencoret'.

Gustavo Rencoret Mujica
Gerente de Asuntos Legales y Corporativos
Sociedad Inversiones S.A.

c.c. Bolsa de Comercio de Santiago.
Bolsa Electrónica de Chile.





HECHO ESENCIAL

Razón social: Sociedad Procesadora de Leche del Sur S.A.

Inscripción Registro de Valores N°: 792

R.U.T: 92.347.000-K

01 de febrero de 2021

Señores

Comisión para el Mercado Financiero

Av. Libertador Bernardo O'Higgins N° 1449, piso 1

Santiago

Presente

Ref. Recepción de informe de evaluador independiente.

De nuestra consideración:

De conformidad a lo dispuesto en los artículos 9 y 10 de la Ley N° 18.045 de Mercado de Valores y la sección II de la Norma de Carácter General N° 30 de esta Comisión, debidamente facultado, vengo en informar a Usted, con carácter de hecho esencial, lo siguiente:

Dando cumplimiento a lo dispuesto en el numeral 5) del artículo 147 de la ley N° 18.046, sobre sociedades anónimas, informo a Usted que, con fecha 01 de febrero 2021, el directorio de Sociedad Procesadora de Leche del Sur S.A. (la "Sociedad") recibió el informe del evaluador independiente RSM, el cual describe las condiciones de la eventual fusión por incorporación entre Soprole Inversiones S.A., en calidad de absorbente, y la Sociedad, en calidad de absorbida, junto con los efectos de la fusión propuesta y el potencial impacto para la Sociedad. El referido evaluador independiente fue designado en sesión ordinaria de directorio de la Sociedad celebrada con fecha 27 de enero de 2021.

Asimismo, comunico a Usted que dicho informe ha sido puesto a disposición de los accionistas de la Sociedad el día de hoy en las oficinas sociales, ubicadas en Av. Vitacura N° 4465, comuna de Vitacura, y en el sitio *web* de la Sociedad: www.prolesur.cl



Sin otro particular, saluda atentamente,

A handwritten signature in black ink, appearing to read "Gustavo Reneoret Mujica".

Gustavo Reneoret Mujica
Gerente de Asuntos Legales y Corporativos
Sociedad Procesadora de Leche del Sur S.A.

c.c. Bolsa de Comercio de Santiago.
Bolsa Electrónica de Chile.

Directorio

PRESIDENTE	:	Fernando Cañas Berkowitz
VICEPRESIDENTE	:	José Miguel Alcalde Prado
DIRECTORES	:	Hernán Arellano Salas Gonzalo Peña Lertora Fred Meller Sunkel Javier Moraga Klenner Carlos Portales Echeverría Guillermo Tagle Quiroz Rodrigo Valdés Pulido
ASESOR LEGAL	:	Alfredo Alcaíno de Esteve

Administración

GERENTE GENERAL	:	Juan Carlos Spencer Ossa
CONTRALOR Y EPD	:	Claudio Salvador Trejo Rabí
GERENTE DE OPERACIONES BURSATILES	:	Luciano Carlos Yerkovic Jara
SUBGERENTE MERCADO BURSATILES Y OTC	:	Carlos Arturo Ugarte Correa
SUBGERENTE DE SISTEMAS	:	Mauricio Sebastian Montiel González

CORREDORES DE BOLSA

BANCHILE

Corredores de Bolsa S. A.
Agustinas N°975, Piso 2°
Enrique Foster Sur N° 20, Piso 9°
Teléfono: 226612200 / Fax: 226612360
Capítulos: 187 - 128

BANCOESTADO S. A.

Corredores de Bolsa
Bandera N°76, Oficina 601 y 602
Teléfono: 229707102 / Fax: 229707100
Capítulos: 112 - 328 - 335 - 658

BCI

Corredor de Bolsa S. A.
Magdalena N°140, Piso 14°
Teléfono: 226928900 / Fax: 2267228181
Capítulos: 101 - 102 - 120 - 161 - 388 - 389

BICE INVERSIONES

Corredores de Bolsa S. A.
Teatinos N°280, Piso 5°
Teléfono: 226922800 / Fax: 226922831
Capítulos: 545 - 657 - 367

BTG PACTUAL CHILE S.A.

Corredores de Bolsa
Avda. Costanera Sur N°2730, Piso 19°
Teléfono: 224905100 / Fax: 224905122
Capítulos: 185 - 626

CONSORCIO

Corredores de Bolsa S. A.
Avda. El Bosque Sur N°130, Piso 5°
Teléfono: 227131313 - 14 / Fax: 222304030
Capítulos: 200 - 551

CREDICORP CAPITAL S. A.

Corredores de Bolsa
Avda. Apoquindo N°3721, Piso 9°
Teléfono: 22501600 / Fax: 224501662
Capítulos: 715 - 380 - 381

EUROAMERICA

Corredores de Bolsa S. A.
Avda. Apoquindo N°3885, Piso 21° Sur
Teléfono: 225817000 / Fax: 223213499
Capítulos: 8052 - 8082

LARRAINVIAL S.A.

Corredora de Bolsa
Avda. El Bosque Norte N°0177, Piso 3°
Teléfono: 223398500 / Fax: 223320131
Capítulos: 284 - 655 - 653

MCC S.A.

Corredores de Bolsa
Avda. El Bosque Norte N°0177, Piso 13°
Teléfono: 224728000 / Fax: 224310322
Capítulos: 8069 - 8070

MONEDA

Corredores de Bolsa Limitada
Avda. Isidora Goyenechea N°3621, Piso 8°
Teléfono: 223370125 / 223377900
Fax: 223377900

ITAU CORPBANCA

Corredores de Bolsa Limitada
Avda. Presidente Riesco N°5537, Piso 16°
Teléfono: 229744207 / Fax: 226603600
Capítulos: 209 - 309

SANTANDER

Corredores de Bolsa Ltda.
Isidora Goyenechea N° 2800, Piso 40°
Teléfono: 223363300 - 223363400
Fax: 226962097
Capítulos: 270 - 512 - 624 - 678 - 679 - 471

SCOTIA

Corredora de Bolsa Chile S. A.
Costanera Sur N° 2710, Torre A Piso 5°
Teléfono: 226925703 / Fax: 226925740
Capítulos: 371 - 427

TANNER

Corredores de Bolsa Chile S. A.
El Golf N°40, Oficina 902
Teléfono: 227318900
Capítulos: 214 - 329

VALORES SECURITY S. A.

Corredores de Bolsa
Avda. Apoquindo N°3150, Piso 7°
Teléfono: 225844601 / Fax: 225844015
Capítulos: 140 - 447

VANTRUST CAPITAL

Corredores de Bolsa S. A.
Vitacura N°2808, Oficina 201
Teléfono: 228986100 / Fax: 228986140
Capítulos: 584 - 8049

Operadores Directos

ADM. DE FONDOS MUTUOS

BCI Adm. General de Fondos
Banchile Adm. General de Fondos
Security Adm. de Fondos Mutuos S. A.

ADM. DE FONDOS DE PENSIONES

AFP Capital S. A.
AFP Cuprum S. A.
AFP Modelo S. A.
AFP PlanVital S. A.
AFP Provida S. A..

BANCOS

Banco Crédito e Inversiones
Banco de Chile
Banco Estado
Banco Itaú Corpbanca
Banco Santander
HSBC
JP Morgan Chase Bank
Sociabank Chile

COMPAÑÍAS DE SEGUROS

Penta Vida Compañía de Seguros de Vida S.A.

ADM. DE FONDOS DE INVERSION

Euroamérica Adm. General de Fondos S. A.
Falcom Adm. General de Fondos S. A.
Moneda S. A. Adm. General de Fondos
Quest Adm. General de Fondos S. A.

AFC CHILE SEGURO DE CESANTIA